

HASZNÁLATI UTASÍTÁS

HOSSZÚ LÁB- ÉS SÍPCSONTRÖGZÍTŐ

"AIR WALKER LONG" O-1180

I. BEVEZETÉS

Tisztelt Hölgyem/Uram!

Köszönjük, hogy a REHA FUND Sp. z o.o., a lengyel piac vezető orvosi kellék- és rehabilitációs termékszállítójának termékét választotta. Ez a használati útmutató tippeket és javaslatokat tartalmaz a termék megfelelő használatához. A kézikönyvben használt fényképek csak illusztrációk!



FIGYELMEZTETÉS! A termék használata előtt kérjük, figyelmesen olvassa el a használati útmutatót. A gyártó nem vállal felelősséget a termék nem rendeltetésszerű használatáért, a biztonsági irányelvek be nem tartásáért vagy a rendeltetéstől eltérő használatért.

II. JELLEMZŐK

MÉRETTÁBLÁZAT

Méret	Cipőméret
XS	30-34
S	35-40
M	40-44
L	44-47

FELHASZNÁLT ANYAGOK JEGYZÉKE

45% polipropilén
20% poliészter
20% poliuretán
15% hőre lágyuló poliuretán

Termék teljesítményjellemzői

Az "AIR WALKER LONG" hosszú láb- és sípcsontrögzítő ortézis könnyű szerkezetének köszönhetően nem terheli meg a sérült végtagot. Egykamrás levegőrendszerrel, beépített pumpával és légtelenítő szeleppel van felszerelve a jobb védelem és a beteg állapotához igazítható kompresszió érdekében. A levehető elülső panel lehetővé teszi a cipő teljes kinyitását, így könnyebb a felvétele. A lekerekített, csúszásgátló talp biztonságos és fiziológiás járást biztosít. Az ortézis állítható és levehető lábujjvédővel is rendelkezik.

III. RENDELTETÉS ÉS ALKALMAZÁS

Az AIRWALKER LONG ortézis kiváló alternatívája a hagyományos gipszrögzítésnek, jelentősen javítva a kényelmet. A légrendszer állítható nyomóereje csökkenti a vérömlenyek és a duzzanat kockázatát. A teljesen nyitott kialakítás lehetővé teszi a sérülések vizuális ellenőrzését és biztosítja a megfelelő végtaghygiéniát.

A termék a következőkre használható:

- Műtét utáni kezelés (Achilles-ín szakadás, szalag-/lágyszer- és ínsérülések),
- Nem műtét utáni kezelés (lábközepcsont törése, Achilles- ín sérülése, súlyos deformitások),
- Stabil láb- és ízületi törések,
- Bokatorések utáni műtét utáni ellátás,
- Az ortézis által lefedett területen fellépő állandó vagy átmeneti diszfunkció utókezelése és rehabilitációja.

IV. CÉLCSOPORT

A termék olyan személyek számára készült, akiknek a kezelés és a rehabilitáció során láb- vagy bokarögzítésre van szükségük.

Különösen ajánlott:

- műtéten átesett betegeknek (pl. Achilles-ín szakadások, szalagrekonstrukciók, lágyrész- és inműtétek),
- metatarsus-törések, Achilles-ín sérülések vagy jelentős lábdeformációk miatt konzervatív kezelésben részesülő egyéneknek,
- stabil láb- és bokatorésekkel rendelkező betegeknek,
- bokatorések vagy bokaficamok után posztoperatív ellátásban részesülő egyéneknek,
- átmeneti vagy állandó láb- és boka diszfunkciók kezelésében és rehabilitációjában támogatásra szoruló betegeknek.

V. ELLENJAVALLATOK

- Instabil törések vagy a sípcsont vagy a szárcsapocscsont proximális szakaszának törései.
- Lágyrészhiányok és sebgyógyulási problémák.
- Meglévő nyirokelvezetési problémák.
- Az ortézis túl szoros illesztése fokozott fájdalomhoz vezethet; a túl laza illesztés a kívánt hatás elmaradását eredményezi.
- Ha bőrkárosodások jelentkeznek az ortézis illeszkedési területein, annak használata korlátozott, és csak orvosi felügyelet mellett végezhető.

VI. MELLÉKHATÁSOK

- Bőrirritáció – horzsolások, bőrkeményedések vagy bőrpír jelentkezhet a nyomás alatt álló területeken, különösen, ha az ortézis rosszul illeszkedik vagy túl szoros.
- Nyomásérzés és zsibbadás – a rendszerben lévő túlzott levegő összenyomhatja az ereket és az idegeket, ami a láb zsibbadásához vagy bizsergéséhez vezethet.
- Keringési problémák – az ortézis túl szoros vagy folyamatos viselése ronthatja a végtag véráramlását.
- Túlzott izzadás és gombás fertőzések kockázata – a meleg, zárt környezet elősegíti a láb izzadását, és ha nem megfelelően higiénikus, növeli a gombás fertőzések kockázatát.
- Fájdalom vagy kellemetlen érzés – akkor fordulhat elő, ha a végtag helytelenül van elhelyezve az ortézisben, és nincs megfelelően stabilizálva.


VII. FIGYELMEZTETÉSEK ÉS ÓVINTÉZKEDÉSEK

- Ne használja az ortézist orvos vagy gyógytornász megkérdezése nélkül – az eszközt a sérülés típusához kell kiválasztani és hozzáigazítani.
- Ne használja az ortézist nyílt sebekben anélkül, hogy először bekötné azokat kötéssel és megszerzné az orvos beleegyezését.
- Ha súlyos fájdalmat, zsibbadást, a lábujjak zúzódását vagy hirtelen duzzanatot tapasztal, azonnal vegye le az ortézist, és forduljon orvoshoz.
- Az ortézis nem helyettesíti a szakszerű kezelést; csak a gyógyulási és rehabilitációs folyamatot támogatja.
- Mindig ellenőrizze, hogy az ortézis megfelelően van-e felszerelve és beállítva, és kerülje a túlzott felfújást.
- Naponta ellenőrizze az ortézis alatti bőrt horzsolások, bőrpír vagy fertőzés jelei szempontjából.
- Tartsa fenn a jó lábhygiéniát és magát az ortézist, rendszeresen tisztítsa az ortézis belsejét, és cseréljen száraz, lélegző zoknira.
- Ne aludjon az ortézisben, kivéve, ha orvos másképp rendel.
- Kövesse orvosa utasításait a viselési idővel és a fokozatos súlyviseléssel kapcsolatban.
- Kerülje a csúszós vagy egyenetlen felületen való járást az esésveszély csökkentése érdekében.
- A fűző használatát orvosnak kell felmérnie különféle eredetű memóriazavarokkal küzdő személyek, pszichiátriai zavarokkal küzdő személyek és gyermekek esetében.
- A fűzőt nem szabad csupasz bőrön viselni; a kidörzsölés elkerülése érdekében ajánlott pamutzokni felett viselni.






















A fűzőt tilos használni, ha bármelyik alkatrész hiányzik.

Két azonos vagy különböző eszközt tilos egyszerre használni.

Az eszközzel kapcsolatos minden súlyos balesetet jelenteni kell a gyártónak és a felhasználó vagy a beteg lakóhelye szerinti tagállam illetékes hatóságának.



XIV. SZIMBÓLUMOK JELENTÉSE

	Gyártó		Felső rész, ne fordítsa meg
	CE jelölés		Védje a nedvességtől
	Katalógusszám		Törékeny, óvatosan kezelje
	Modellszám		Ne vágja el
	Gyártás dátuma		Újrahasznosítás
	Lásd a használati utasítást		Kézzel mosható
	Orvosi eszköz		Ne fehéritse
	Egyedi termékazonosító kód		Ne vasalja
	Figyelmeztetés		Ne vegytisztítsa
	Tételkód		Ne szárítsa szárítógépben
	Mennyiség		