

# Atlasz 2100 TENS készülék

**HU** Használati útmutató



## Termékismertető

A PANGAO alacsony frekvenciás terápiás készülék ötvözi a hagyományos kínai masszázst és a modern technikát mikroszámítógépes monitorozó rendszerrel. 5 masszírozási mód választható: dörzsölés, görgetés, gyúrás, ütögetés. A masszírozás hatásai: a sejtek helyi aktiválása, a sejttevékenység fokozása, a vérkeringés javítása.

## Termékfunkciók

Az alacsony frekvenciás terápiás készülék gyenge, alacsony frekvenciás áramimpulzusokat bocsát a szervezetbe az elektródákon keresztül. Így kitágulnak az erek, serkenti a keringést, energiával tölti fel a szervezetet, serkenti az anyagcserét, segíti a méreganyagok távozását a szervezetből.

A magas frekvenciás elektromos áram stimulálja az idegeket, és izom összehúzódást vált ki, kiküszöböli a fáradtságot, kezeli a perifériás idegi sérüléseket, és a paralízist.

## Termékjellemzők

- Formatervezett, könnyű használat.
- 6 automata és 4 manuális üzemmód, különböző embereknél alkalmazható.
- Kettő az egyben multifunkciós terápia, javítja a helyi keringést, az lazítja helyi izmokat, csökkenti a gyulladást, a puffadást, megszünteti a fájdalmat és fáradtságot.
- Kiváló elektróda tapasz kombináció, háromdimenziós akupunktúra érzése, dörzsölés, masszázs, ütögetés, összehúzás.
- Széles LCD kijelző, melyen látható az aktuális funkció.
- Az LCD kijelzőn a különböző tünetekhez különböző pozíciókat választ.

## A készülék részei

1. LCD kijelző
2. Automata üzemmód választó gomb (6 mód)
3. Ismétlés gomb (Repeat)
4. Tapadó elektróda
5. Talpmasszírozó
6. Sebesség csökkentés
7. Sebesség növelés
8. Manuális üzemmód választó gomb (4 mód)
9. Ki/bekapcsoló (On/Off) és erősség (Intensity) állító gomb



## Működési útmutató

### 1. Előkészítés

#### Tápellátás:

- Az elemek (AAA típusú alkáli elem) behelyezése az elemtartó rekeszbe.
- Adapter csatlakoztatása a készülékhez.
- Elektróda kábelek csatlakoztatása a készülék kábelcsatlakozójába és az elektróda tappancsokhoz. Csak a kontrol panelhez használható.

### 2. Szabályozás bevezetés

- Auto: 6 automata mód választható.
- Manuális: 4 mód választható.
- Sebesség+: sebesség gyorsan.
- Sebesség-: sebesség lassan.
- Repeat: rögzíti az aktuális módot.

### 3. Használat

Tépje le a védő filmréteget az elektróda tappancsokról, majd ragassza a fájdalmas testrésze. Nyomja meg az On/Off gombot a kontroll panelen, a készülék működésbe lép.

### 4. Működés

- Nyomja meg az On/+ gombot, a kijelző működésbe lép, az automata 1-es program (vállak) indul el, 15 percre tart.
- Lépkedjen le vagy fel az erősség beállításához (8 fokozat). Megjegyzés: csak lassan növelje az erősséget.
- Választható módok: „shoulder”, azaz váll; „arm”, azaz kar; „legs”, azaz lábak; „arthrosis”, azaz artrózis; ezek automata üzemmódok, „acupuncture”, azaz akupunktúra; „scratch”, azaz dörzsölés; „massager”, azaz masszírozás; „beating”, azaz ütögetés; ezek terápiás üzemmódok.
- Nyomja meg a „Speed+” gombot, 8 sebesség fokozat használható, látható a kijelzőn. 8-as a leggyorsabb.
- Nyomja meg a „Speed-” gombot, 8 sebesség fokozat használható, látható a kijelzőn. 1-es a leglassabb.
- Automata módban nyomja meg a „repeat” gombot, így rögzíteni tudja az aktuális módot, a kijelzőn megáll a körbe forgás. Ha ismét megnyomja, a kijelzőn a körbe forgás ismét elindul.

### 5. Használat után nyomja meg az „Off” gombot, tegye vissza a védő filmet a tartóra, tárolja száraz, szellős helyen.

### 6. Leggyakrabban kezelt területek: váll, derék, térd (ízületi fájdalmaira)




## 7. A talpmassázs



- Elektróda kábelek csatlakoztatása a készülék kábelcsatlakozójába és a talpmasszírozó papucshoz.
- Talpmasszázs alkalmazása esetén húzza le zokniját, figyeljen arra, hogy talpa teljes felülete érintkezzen a masszírozó felülettel. Majd használja a kontrol panelt.
- Használat után tárolja száraz, szellős helyen.

## Biztonsági óvintézkedések

A bevezetőben használt ikon a biztonságos és helyes használatot szolgálja.

Az ikonok és jelentésük:

Figyelmeztető szimbólum	Jelentés
Veszély 	Balesetveszély a helytelen használat miatt.
Riasztás 	Előfordulhat baleset a helytelen használat következtében.
Megjegyzés 	Előfordulhat sérülés vagy baleset a helytelen használat következtében.

	Szimbólumok
	A szimbólum tiltást jelöl. A tiltás tárgya a szimbólum mögött vagy mellett van jelölve (szóban vagy képpel). A bal oldalon található szimbólum azt jelzi, hogy a készüléket tilos szétszerelni.
	A szimbólum a feltétlenül betartandó szabályokat jelzi. A követelmény pontosítása a szimbólum mögött vagy mellett található szavakkal vagy illusztrációval. A bal oldalon látható szimbólum jelentése: „általános követelmények”.

## Veszélyes

Ne használja a készüléket más elektromos orvosi készülékekkel egy időben.



## Riasztás

Terhes nők vagy betegek csak orvos javaslatára használhatják. 

Ne helyezze az elektródákat a szív tájékra, fejre, ajkakra, beteg bőrfelületre.



Ne használja a készüléket magas hőmérsékletű, gyúlékony vagy sugárzó környezetben.



Ne használja a készüléket fürdés vagy alvás közben. 

A készüléket ne szedje szét. 

## Megjegyzés

Ne mozgassa a készüléket használat közben.

Gyerekek csak szülői felügyelet mellett használhatják.

Bármilyen kényelmetlenséget észlel, azonnal hagyja abba a készülék használatát és forduljon orvoshoz.

Ha hosszabb időn nem használja a készüléket, szedje ki belőle az elemeket, hogy megelőzze a szivárgást.

## Műszaki adatok

### Termék specifikáció

a. Név: alacsony frekvenciás terápiás készülék

b. Modell: PG-2602B

c. Bemeneti feszültség: DC 4,5V

d. Osztályozás: BF

### Működési feltételek

Hőmérséklet: 5°C - 40°C

Relatív páratartalom: ≤ 80%

Légköri nyomás: 86 kpa – 106 kpa

### Elektromos teljesítmény

Pulzus frekvencia: 1 Hz-1000 Hz

Pulzus terjedelme: 20 μs – 400 μs

Ellenállás: 500 Ω, pontosság 10%.

Időzítés: 15 perc, pontosság 10%.

Áramfelvétel: kb. 40 mA (ellenállás: 500 W)

Az elemek élettartama: napi 15 perc használattal kb. 3 hónap

A készülék tömege: 200 g (elemek nélkül)

Külső méretek: 150 mm x 100 mm x 46 mm

Súlya: kb 200 g

### Szállítás, tárolás

Környezeti hőmérséklet: -20°C - 55°C

Relatív páratartalom: ≤ 93%

Légköri nyomás: 86 kpa – 106 kpa

## Karbantartás, tisztítás

- Ha bepiszkolódott a készülék, puha nedves ruhával törölje le, de ne használjon oldószert vagy benzint, illó olajat, alkoholt, stb.
- Az elektróda tappancsokat vízzel tisztíthatja, hagyja őket megszáradni, mielőtt újra használja.
- A készüléket és tartozékait száraz, hűvös helyen tárolja.
- A készüléket és tartozékait ne tegye ki direkt napsütésnek, ne tárolja magas hőmérsékletű, nedves helyen.

Probléma	Lehetséges ok	Megoldás
Az LCD kijelző nem mutat semmit	Nincs betéve elem vagy a polaritások nem stimmelnek.	Helyezze be az elemeket vagy szedje ki és a polaritásokra figyelve helyezze be ismét.
	Lehetséges, hogy az elemtartóba idegen anyag van.	Ellenőrizze és tisztítsa meg az elemtartót.
	Lehetséges, hogy az elem és a rugó nem érintkezik rendesen.	Ellenőrizze, hogy a hálózati adapter kimeneti dugasza jól illeszkedik-e a készülékhez.
Az LCD kijelző működik de Ön nem érez semmit	Nézze meg, hogy az elektróda kábel helyesen van-e csatlakoztatva.	Csatlakoztassa újra.
	Nézze meg, hogy a védő film el van-e távolítva.	Ha még rajta van, távolítsa el.
Szúró érzés, bőrpír	Lehet, hogy a kezelési idő túl hosszú.	Max. kezelési idő 15-20 perc.
	Lehet, hogy túl erős intenzitást választott.	Vegye lejobb az erősséget.
	Lehet, hogy a bőre érzékeny az elektróda tappancsra	Ellenőrizze az érzékenységet, ha kissé érzékeny, csak rövid ideig használja, ha nagyon érzékeny, függessze fel a kezelést.
A stimulálás erőtlen, gyenge	Lehetséges, hogy az elektróda nem tapad rendesen a bőrön.	Igazítsa meg az elektródákat.
	Lehet, hogy az elektródák átfedik egymást.	Igazítsa meg az elektródákat.
	Lehet, hogy az elektródák piszkosak.	Tisztítsa meg az elektródákat.



Vállakra



Derékra



Karokra



Lábakra



Lábfejre



Térdre

## Jótállási jegy

A 151/2003. (IX.22.) Kormány rendelet előírásai alapján cégünk az egyes fogyasztási cikkek kötelező jótállásáról szóló rendeletnek megfelelően a vásárlás napjától számított alább megjelölt jótállást és 24 hónapra szavatosságot vállal. A vásárlás napján a Forgalmazó és a Vásárló között Fogyasztási szerződés keletkezik. A jótállási jogokat a fogyasztási cikk tulajdonosa érvényesítheti. A jótállás a fogyasztó a törvényből eredő jogait nem érinti. A szerződés szempontjából a fogyasztó a gazdasági, vagy szakmai tevékenység körén kívül eső célból a forgalmazóval szerződést kötő személy. A jótállási idő elteltével a vásárlónak kell bizonyítania a hiba gyári eredetét. A reklamáció esetén a kereskedelmi egységben vagy a forgalmazónál jegyzőkönyvet kell felvenni a hibáról ill. a vásárló igényéről. A hiba elhárításának módjai: a./ javítás, b./ csere, c./ árszállítás, d./ vételár visszafizetés, ebben a sorrendben. Javítás esetén törekedni kell arra, hogy a termék javítása legfeljebb 15 napon belül befejeződjék és az a fogyasztónak jelentősebb kényelmetlenséget ne okozzon. Szennyeződéstől megtisztított terméket szabad javításra átadni. A jótállás keretébe tartozó javítás esetén a forgalmazó, ill. a javító szolgálat a jótállási jegyen köteles feltüntetni a javítási igény bejelentésének és a javításra átvétel időpontját, a hiba okát a javítás módját, a megjavított termék fogyasztó részére történő visszaadásának időpontját, a jótállás a javítás időtartamával meghosszabbított új határidejét. A jótállást kizáró feltételek változatlanul érvényesek. A szavatossággal kapcsolatos jogokat a 19/2014. (IV. 29.) NGM rendelet szabályozza újra. Nem vonatkozik a jótállás a nem rendeltetésszerű használatból, valamint a külső fizikai behatásokból eredő meghibásodásokra.

Forgalmazó: Rextra Kft. 2000 Szentendre Rózsa u. 16. Tel.: 06 26 309-109

Szerviz: Rextra Kft. 1031 Emőd u. 38.

Jótállás ideje:                    hó

Gyári szám:

A vásárlás időpontja:

Aláírás, bélyegző: