

HU



HASZNÁLATI ÚTMUTATÓ MEGERŐSÍTETT VIZSGÁLATI ÁGY

MOBIACARE[®]
MEDICAL EQUIPMENT

CE

REF: **0808878**

Rendeltetésszerű használat:

A vizsgálóágyat orvosi rendelőben, fizioterápiás klinikán vagy bármely más helyen, betegek diagnosztizálására és rövid távú fizioterápiás kezelésre szánják.

Általános figyelmeztetések:

- Ha nem olvassa el ezt a felhasználói kézikönyvet, akkor nem ajánlott ezt a terméket vagy más rendelkezésre álló alkatrészt használni.
Ha nem érti a használatát vagy az óvintézkedéseket, kérjük, vegye fel a kapcsolatot a kereskedővel vagy a megfelelő szakemberrel, mielőtt a terméket használná, mert károsodást okozhat.
- Tartsa távol a készüléket hőforrásoktól.
- Legyen óvatos, ha gyermekek vannak a közelben, és ne engedje, hogy a gyermekek a termékkel játszanak.
- Ne haladja meg a maximális terhelhetőséget.
- Különös óvatosságra van szükség minden olyan esetben, amikor mozgó alkatrészek vannak, amelyek a végtagok beszorulását és sérülését okozhatják.

Használat előtt:

1. A termék biztonságos használatának garantálása érdekében ellenőrizze, hogy a keret nem sérült-e. (Nincsenek repedések vagy törések a kereten)
2. Ellenőrizze, hogy a termék megfelelően van-e összeszerelve.
3. Ügyeljen a gombok és csavarok rögzítésére.
4. Győződjön meg arról, hogy a terméket tartó padlófelület sík.
5. Mindig ellenőrizze a mechanikus alkatrészek kopását, hogy a termék használata emberek és tárgyak számára teljesen biztonságos legyen.

Használat közben:

Kerülje a termék krémekkel és masszázsolajokkal való érintkezését, mindig helyezzen ágytakarót vagy más védelmet az ágy matrac és a páciens közé.

Minden páciens után cserélje ki ezt a fedelet vagy más használt védőeszközt, és a következő kezelés előtt helyezzen be egy újat.

Karbantartás és tisztítás:

- Minden használat után tisztítsa meg a termék felületét egy puha ruhával.
- A termék felületéről el kell távolítani a szennyeződések, olajfoltokat és egyéb szennyeződések.
- A tisztításra szoruló felületeken csak ruhát és enyhe szappant használjon.
- Ezután használjon tiszta ruhát, és alaposan szárítsa meg a terméket, mielőtt használná.
Ne hagyja nedvesen a terméket.
- Ha a terméket fertőtleníteni kell, használjon közönséges, enyhe fertőtlenítőszer.

FIGYELEM (!):

- A termék meghibásodása vagy megrongálódása esetén NE használja a terméket, és vegye fel a kapcsolatot a felhatalmazott és képzett képviselővel.
- Ne használja a terméket a kézikönyvben nem feltüntetett célra.
- A MOBIAK S.A. nem vállal felelősséget a termék helytelen használatából és a termék vázának jogosulatlan módosításából eredő következményekért.
- A MOBIAK S.A. fenntartja a jogot, hogy a jelen dokumentumban szereplő információkat előzetes értesítés nélkül módosítsa.
- A termékek méretei $\pm 3\%$ eltéréssel rendelkeznek.



Környezetvédelem:

Ha egy napon úgy találja, hogy termékét ki kell cserélni, vagy már nem működik megfelelően, kérjük, vegye figyelembe a környezet védelmét:

- 1) Ne dobja a terméket a többi háztartási hulladékkal együtt (ez a jelentése a feltüntetett újrahasznosítási jelnek is).
- 2) Vegye fel a kapcsolatot a hatóságokkal, akik tájékoztatni fogják Önt azokról az újrahasznosító központokról, ahol a terméket el kell helyeznie.
- 3) A termék megfelelő ártalmatlanítása hozzájárul a környezet védelméhez, valamint a termék alkatrészeinek újrahasznosításához.

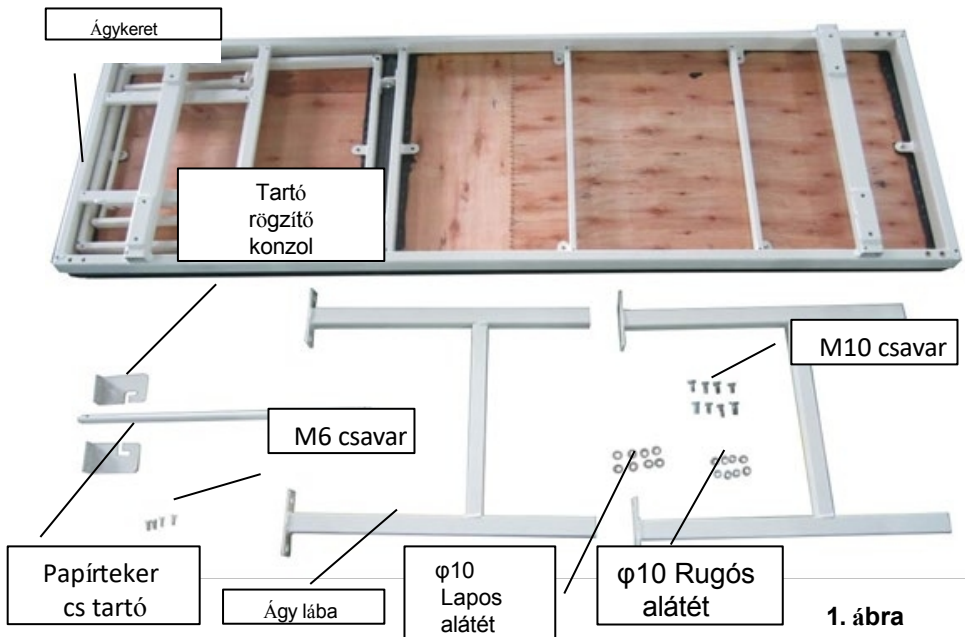
Megfelelőségi nyilatkozat:

Kizárólagos felelősségünk, hogy kijelentsük, hogy a jelen nyilatkozatban említett orvostechikai eszközök alacsony kockázatú osztályba (I. osztály) tartoznak, és megfelelnek az 745/2017 európai rendelet követelményeinek, valamint adott esetben a hivatkozott szabványoknak és jogszabályoknak.


Összeszerelési utasítások




A vizsgálati ágy szerelési alkatrészei az 1. ábrán láthatók:



1. Az ágy lába felszerelése: Illessze az ágy lába csavarlyukát az ágykeret lyukához, majd húzza meg a csavart a 2. ábra szerint.





3. ábra

2. A papírtekerecs tartó felszerelése
2.1 Illessze a tartó rögzítőkonzoljának lyukát az ágykeret csavarlyukához, majd húzza meg az M6 csavart a 3. ábra szerint.

2.2 Fordítsa meg az egész ágyat, és szerelje fel a papírtekerecs tartót a 4. ábra szerint.

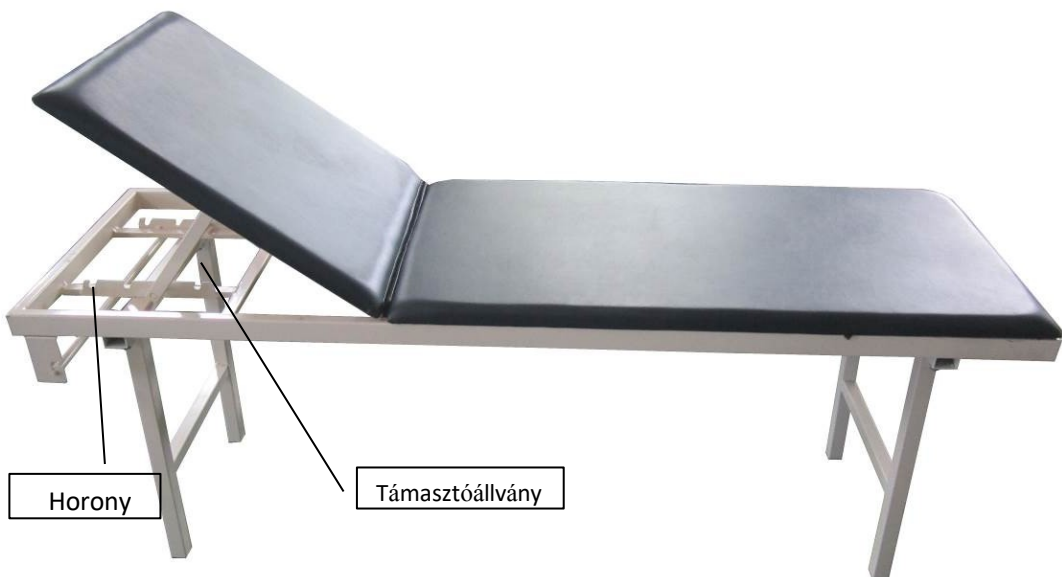


4. ábra.



3. A hátsó rész működtetése

A háttámla dőlésszöge állítható, az ágykereten 4 rés található a 4 fokos dőlésszög beállításához. A háttámla sík helyzetében a támasztóállvány nincs a résben. A háttámla dőlésszögének beállításakor emelje fel a háttámlát, és helyezze be a támasztóállványt a résbe az ideális dőlésszögnél. Lásd az 5. ábrát.



5. ábra

Garancia:

A termékre a vásárlás napjától számított két (2) év garancia vonatkozik.

A garancia gyári hibákra vonatkozik, és **NEM** terjed ki a helytelen használat, a nem megfelelő karbantartás, a módosítás, a túlzott használat vagy a termék használati utasításának be nem tartása miatt bekövetkezett károkra. **NEM** terjed ki továbbá azokra az alkatrészekre, amelyek használat közben vagy idővel elhasználódnak, mint például a matrac kárpitja.

A természeti katasztrófák, jogosulatlan karbantartás vagy javítás, ellátási problémák (ha alkalmazható) és a fuvarozók által okozott károk vagy hibák nem tartoznak a garancia hatálya alá.

Garanciális igénylőlap:

Vevői adatok

Név:
Vásárlás dátuma:S/N.....
LOT:.....Telefon:

Visszavásárlók adatai

Név:.....
Cím:..... Telefon:
.....

Visszavásárló bélyegző

ESEMÉNY JELENTÉS

A készülék használatával kapcsolatban bekövetkező bármely súlyos eseményt be kell jelenteni a gyártónak és a felhasználó és/vagy a beteg lakóhelye szerinti tagállam illetékes hatóságának.



MOBIAK S.A

ΚΑΘΙΑΝΑ ΑΚΡΩΤΗΡΙΟΥ, ΧΑΝΙΑ - ΚΡΗΤΗ
KATHIANA AKROTIRIOU CHANIA - CRETE

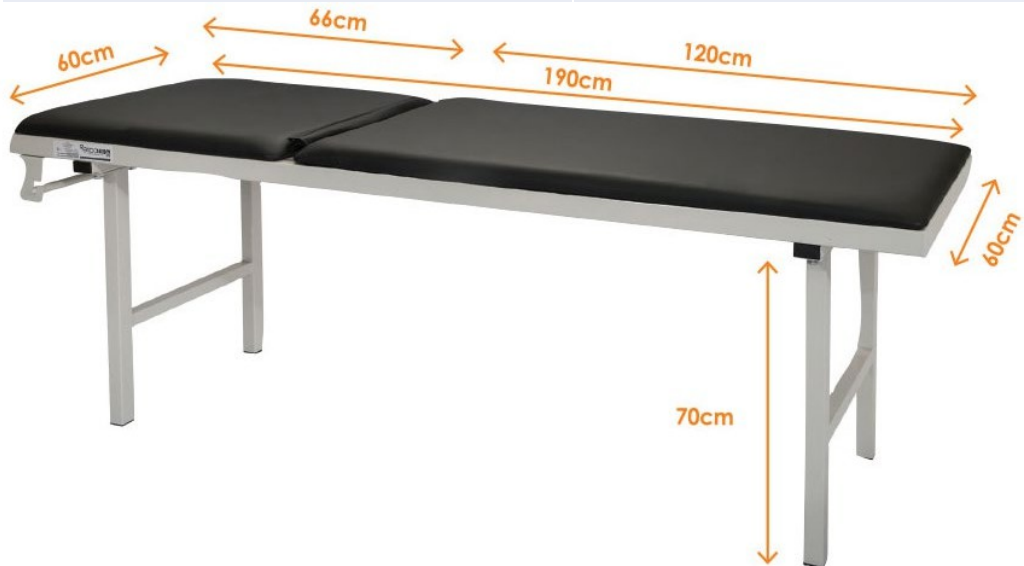
T: +30 28210 63222 | WEB: www.mobiakcare.com

MOBIAK[®]
MEDICAL • GASES • FIREFIGHTING est. 1977





















0808878**Vizsgálati ágy**

Váz	Acél
Bőr kárpit színe	Fekete
Csomagolás méretei (HxSzxM)	192,5x61,5x13,5 cm
Magasság a padlótól	70 cm
Felület mérete (HxSz)	190x60 cm
Fejtámla alap méretei (HxSz)	66x60 cm
Fejtámla dőlésszög	15°, 27°, 36°, 41°
Maximális terhelés	200 kg
Termék súlya	32,5 kg
Papírműködtető mechanizmussal kapható (cserealkatrész kód: 0810629)	Papírműködtető mechanizmussal (alkatrész kód: 0810629)



A címkén, a fő kartondobozon vagy a felhasználói kézikönyvben nyomtatott szimbólumok leírása

	Orvos technikai eszköz		CE Jelölés
	Gyártó		Gyártási dátum
	Termék szám		Olvassa el a használati utasítást
	Sorozatszám		Ne használja ha csomagolás sérült
	Tétel szám		Helyes irány fölfelé
	Egyedi eszköz azonosító		Napfénytől távol tartandó
	Tartsa szárazon		Halmazási magasság
	Óvatosan kezelje		Törékeny
	Csak beltéri használatra		Elektromos és elektronikus berendezések hulladékaira vonatkozó irányelv